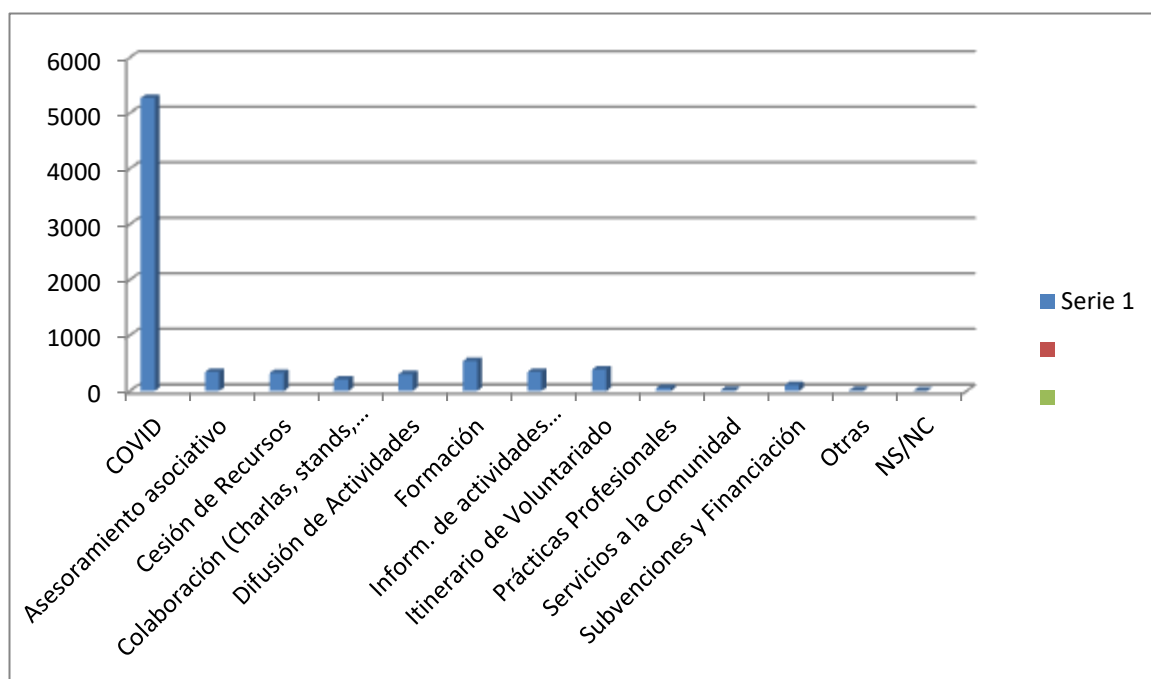
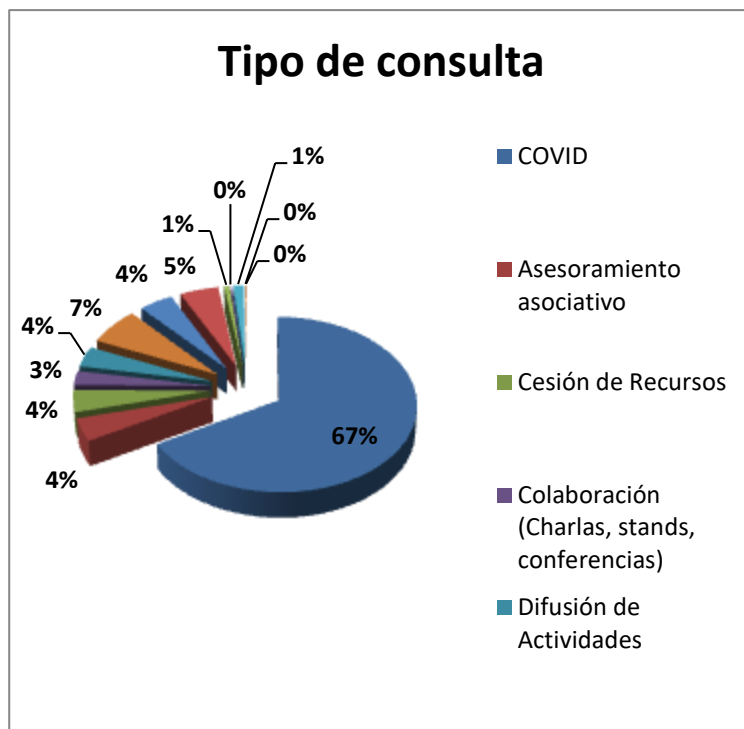
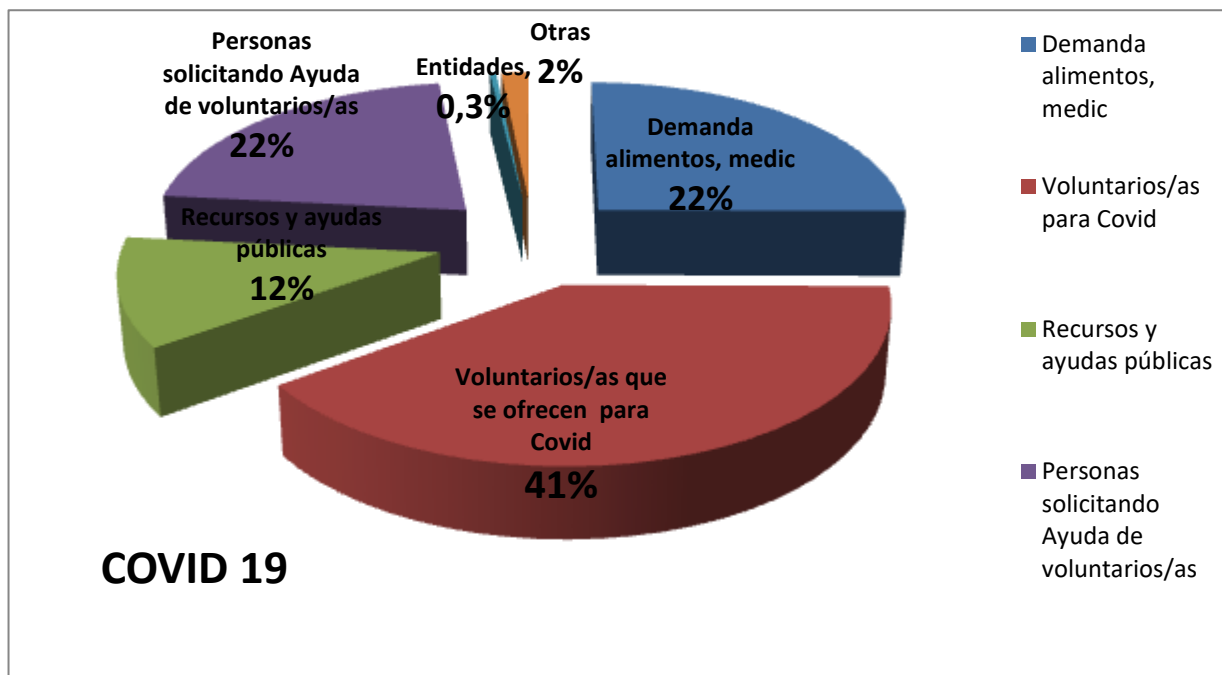


Tipo de Consulta		
	Número	Porcentaje
COVID	5268	67 %
<i>Demanda alimentos, medic</i>	1.322	
<i>Voluntarios/as para Covid</i>	2.106	
<i>Recursos y ayudas públicas</i>	609	
<i>Personas solicitando Ayuda de voluntarios/as</i>	1.128	
<i>Entidades, personas y empresas ofreciendo recursos</i>	20	
<i>Otras</i>	78	
Asesoramiento asociativo	339	13,35
Cesión de Recursos	324	12,98
Colaboración (Charlas, stands, conferencias)	207	10,38
Difusión de Actividades	301	7,90
Formación	537	20,74
Inform. de actividades Redes/Plataformas	342	11,30
Itinerario de Voluntariado	386	9,56
Prácticas Profesionales	52	2,50
Servicios a la Comunidad	14	0,40
Subvenciones y Financiación	104	2,90
Otras	11	7,76
NS/NC	2	0,22
TOTAL consultas	7.887	100%



Atenciones y Consultas Covid19 marzo a mayo		
COVID	5268	
<i>Demanda alimentos, medic</i>	1.322	22 %
<i>Voluntarios/as para ayudar Covid</i>	2.106	41%
<i>Recursos y ayudas públicas</i>	609	12%
<i>Personas solicitando Ayuda de voluntarios/as</i>	1.128	22 %
<i>Entidades, personas y empresas ofreciendo recursos</i>	20	2%
<i>Otras</i>	83	0,3 %

839



Atenciones sin Covid

	Número
Asesoramiento asociativo	339
Cesión de Recursos	324
Colaboración (Charlas, stands, conferencias)	207
Difusión de Actividades	301
Formación	537
Inform. de actividades Redes/Plataformas	342
Itinerario de Voluntariado	386
Prácticas Profesionales	52
Servicios a la Comunidad	14
Subvenciones y Financiación	104
Otras	11
NS/NC	2
TOTAL consultas	2.619

SE HAN MULTIPLICADO POR 8 LAS ATENCIONES A LA CIUDADANÍA, ASOCIACIONES Y A LAS DIVERSAS ENTIDADES Y ADMINISTRACIONES PÚBLICAS

3 meses covid19	3 meses sin covid19
5268 ATENCIONES	654 ATENCIONES